

平成25年度文部科学省委託事業
第3回加盟団体連絡会議 兼ドーピング防止研修会

ドーピング検査関連情報について

公益財団法人日本アンチ・ドーピング機構
事務局長 浅川 伸

ドーピング検査費用について

- 覚書兼仕様書の別添「ドーピング検査費用」の料金表の表記

消費税増税に伴い、以下の通り表記変更させていただきます。

– 現：消費税込金額 → 新：消費税別金額

– 現：尿・車両・血液料金表の3枚 → 新：1枚に統合

- 分析機関から至急分析の定義細分化およびそれに伴う料金改定の要請

– 詳細は、至急分析依頼を予定されている競技団体に直接ご説明させていただきます。

ドーピング検査費用について

- DCO謝金額等の変更

血液検体採取等業務の拡大に伴い以下の通りDCO謝金を改定させていただきます。

– リードDCO 現:15,000円 → 新:16,500円

– DCO 現:13,000円 → 新:14,000円

に変更させていただきます。

- 日当の廃止について


– これまでご請求させていただいていた日当を廃止させていただきます。(1日あたり2,000円)

昨年度および今年度のこれまでの実績において検証した結果、
全体的には**経費節減方向の料金改定**となっております。

ドーピング検査費用について


料金表改定に伴う覚書兼仕様書
添付書類の変更手続きについては、
来年度の打合せ時に、
担当コーディネーターから
ご説明させていただきます。

ドーピング検査における課題 ～利害関係者関与～



ドーピング検査における課題

利益相反/利害関係をIF等から指摘されるケースが発生している



検査に関する国際基準では、
利害関係者の関与は
禁止されている

事例

- 国際大会にてIFから、NFの医事やアンチ・ドーピング責任者がDCOメンバーに入っていることを指摘された。
- 検査現場で対応していたDCOが、聴聞会には、NF/競技者側の立場で出席。
規律パネルから改善するよう指摘。

より公正なドーピング検査運営 を目指して

現在

NFから特定の
DCOの指定を
受ける




各DCOは、JADA専用システム
経由で自分の都合に合わせ、
対応できる検査に対応可能な
連絡を入れる



JADAにて最終的なメンバー調整を行う

まずは




従来NFから指名されていたDCOも
他のDCO同様にJADAのシステム
経由で各自で連絡を入れる

最終的に同じメンバーになったとしても
NFによる特定の個人の指名がなくなる
ことから、中立的な選考となる

改善の段階等については、NF毎にご相談させていただきますが、2016年度を一次目標とさせていただきます。

各NFのアンチ・ドーピング委員会委員/
部会員でDCOをお持ちの先生方へ
ご協力をお願い



他競技団体の検査 (ICT/OOCT) および
関係競技団体における**教育活動**に
ご協力ください。

※DCO講習会では、禁止表やTUE等については触れていません。
最新情報は、当会議にてご連絡させていただいております。

最終的な目標は、特定の
競技団体関係者（委員等含む）が
当該競技のドーピング検査に
DCOとして関与しない状況です。


既に目標達成している競技団体

- 陸上
- 水泳
- テニス
- ホッケー
- ボクシング
- 体操
- アイスホッケー
- セーリング
- フェンシング
- 剣道
- ラグビーフットボール
- 近代五種
- 山岳
- クレー射撃
- ボウリング
- ビリヤード
- トライアスロン
- ホブスレー・リュージュ・スケルトン
- 野球
- スカッシュ
- ボディビル
- NPO法人全世界空手道連盟
新極真会
- 障害者スポーツ
- アメリカンフットボール
- ボールルームダンス
- 水中スポーツ
- テコンドー
- フロアボール
- フライングディスク 11

競技者のためにも、
中立的なドーピング検査が
実施できるよう検査実施状況の
改善にご理解の程
よろしくお願い致します。



世界および日本における 血液検査実施状況について



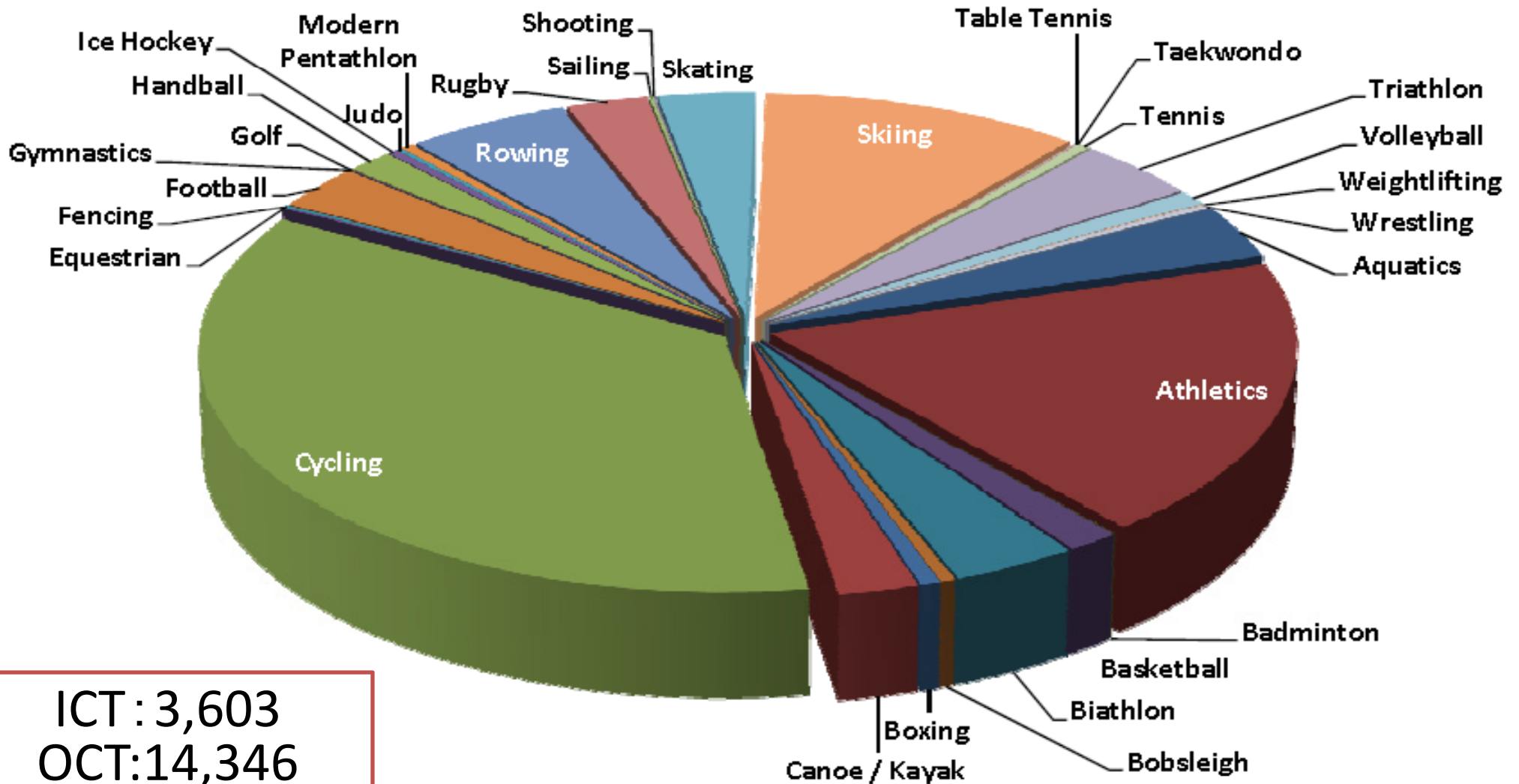
世界における血液検査の統計 ～バイオリジカルパスポート～

2012 ABP Blood Samples Analyzed and Reported by Accredited Laboratories

Table J1: Total ABP Samples Analyzed per Year

Year	ABP samples* analyzed	% increase year to year
2009	6,082	-
2010	6,610	9%
2011	10,795	63%
2012	18,223	69%

世界における血液検査の統計 ～オリンピックスポーツ(ABP)～



ICT: 3,603
OCT: 14,346
Total: 17,949

WADA2012 Anti-Doping Testing Figures Report参照

世界における血液検査の統計 ～バイオリジカルパスポート～

国際競技連盟の実績(2012)

Table J8: Total Samples by Testing Authority Category
International Federations

International Federations	IOC	Total	%
International Cycling Union	62	5,085	60.29%
International Ski Federation	48	1,148	13.61%
International Association of Athletics Federations	1,024	1,024	12.14%
International Rowing Federation	423	423	5.02%
World Triathlon Corporation	17	211	2.70%
International Skating Union	9	111	1.42%
International Biathlon Union	29	111	1.32%
International Triathlon Union	9	104	1.23%
Fédération Internationale de Natation	-	80	0.95%
International Ski Mountaineering Federation	-	47	0.56%
International Tennis Federation	13	39	0.46%
World Underwater Federation	-	14	0.17%
International Roller Sports Federation	1	9	0.11%
Federation of International Touch	-	2	0.02%
	1,901	6,533	8,434

日本国内においても
これらの競技から
順次対象競技を
拡大していきます。

世界における血液検査の統計 ～バイオリジカルパスポート～

国際競技連盟の実績(2012)

Table J8: Total Samples by Testing Authority Category

International Federations

	IC	OOB	Total	%
International Cycling Union	1823	3262	5,085	60.29%
International Ski Federation	-	1148	1,148	13.61%
International Association of Athletics Federations	-	1024	1,024	12.14%
International Rowing Federation	-	423	423	5.02%
World Triathlon Corporation	17	211	228	2.70%
International Skating Union	9	111	120	1.42%
International Biathlon Union	29	82	111	1.32%
International Triathlon Union	9	95	104	1.23%
Fédération Internationale de Football Association	-	80	80	0.95%
International Ski and Snowboard Federation	-	47	47	0.56%
International Tennis Federation	13	26	39	0.46%
World Underwater Federation	-	14	14	0.17%
International Rowing Federation	1	8	9	0.11%
Federation of International Football Federations	-	2	2	0.02%
Total	1,901	6,533	8,434	

主にOOCTで実施するプログラムではありますが、競技によってはICTへの導入も考えられます。

世界における血液検査の統計 ～その他の血液検査～

Table F2: Total Samples by TA Category - Olympic International Federations

Olympic International Federation	Urine						Blood			
	IC			OOC			IC		OOC	
	Samples	ATF	AAF	Samples	ATF	AAF	Samples	AAF	Samples	AAF
International Cycling Union	5514	103	84	3226	43	11	119	-	81	-
International Association of Athletics Federations*	1978	14	38	1464	8	3	160	-	2215	1
International Tennis Federation	1802	2	8	254	-	-	110	-	26	-
Fédération Internationale de Natation	681	1	13	1139	-	4	18	-	6	-
International Weightlifting Federation	1074	1	42	737	-	34	-	-	4	-
International Rugby Board	507	6	10	882	20	5	23	-	66	-
International Skating Union	792	3	4	202	3	-	2	-	25	-
International Ski Federation	426	2	-	437	1	-	5	-	179	-
International Biathlon Union	-	-	-	-	-	-	3	-	68	-
Fédération Internationale de Football Association	-	-	-	-	-	-	4	-	-	-
International Volleyball Federation	-	-	-	-	-	-	-	-	-	-
International Federation of Associated Wrestling Styles	-	-	-	-	1	-	-	-	-	-
International Judo Federation	-	-	-	-	-	-	-	-	-	-
International Triathlon Union	-	-	-	-	-	-	30	-	8	-
International Shooting Sport Federation	-	-	-	-	-	-	-	-	-	-

バイオロジカル
パスポート以外にも
血液検査は
導入され始めています。

日本の検査統計

～2012年1月1日～12月31日～

Table F7: Total Samples by TA Category - National Anti-Doping Organizations (NADOs)

NADOs	Urine						Blood				Total		
	IC			OOC			IC		OOC		Total Samples	% ATF	% AAF
	Samples	ATF	AAF	Samples	ATF	AAF	Samples	AAF	Samples	AAF			
Russian National Anti-Doping Organization	6200	60	119	8976	136	16	340	-	338	-	15854	1.2%	0.9%
Chinese Anti-Doping Agency	2458	3	4	6740	4	9	20	-	848	-	10066	0.1%	0.1%
German National Anti-Doping Agency	802	-	11	6641	2	8	10	-	624	-	8077	0.0%	0.2%
Comitato Olimpico Nazionale Italiano	5048	47	42	1083	30	2	363	-	300	-	6794	1.1%	0.6%
UK Anti-Doping	2991	4	38	2533	-	9	290	-	157	-	5971	0.1%	0.8%
Australian Sports Anti-Doping Authority	2065	2	37	2734	4	4	75	-	292	-	5168	0.1%	0.8%
Japan Anti-Doping Agency	3131	1	5	1813	-	1	-	-	12	-	4956	0.0%	0.1%
National Anti-Doping Agency - India	2405	10	130	1410	4	0	130	-	225	-	4108	0.5%	3.3%
United States Anti-Doping Agency	1298	20	35	2587	43	11	9	-	157	2	4051	1.6%	1.2%
Swedish Sports Confederation Anti-Doping Group	1507	22	56	2155	39	19	-	-	15	-	3677	1.7%	2.0%
Korean Anti-Doping Agency	1108	-	9	2308	-	9	45	-	15	-	3476	-	0.5%
Autoridade Antidopagem de Portugal	2022	33	57	862	31	5	-	-	327	1	3211	2.0%	2.0%
Finnish Anti-Doping Agency	1449	23	8	1437	27	5	-	-	122	-	3008	1.7%	0.4%
Sports Authority of Thailand	1980	-	47	913	-	14	-	-	-	-	2893	-	2.1%

尿						血液				合計		
ICT			OCT			ICT		OCT		合計		
検体数	ATF	AAF	検体数	ATF	AAF	検体数	AAF	検体数	ATF	検体数	% ATF	% AAF
3131	1	5	1813	—	1	—	—	12	—	4956	0%	0.1%

日本における血液検査 ～2013年4月～10月実績(OOCT)～

競技	検体数
陸上	6
水泳	8
トライアスロン	4
スケート	8
スキー	6
自転車	8
合計	40

日本における血液検査

- 世界（国際競技連盟）の動向およびWADAからの情報を参考にしつつ、血液検査対象競技を拡大していきたいと考えています
- RTPAに限らず、チームスポーツを含むナショナルチームレベル等においても、血液検査対象競技として徐々に拡大していきます
- 血液検査に関する手順等教材は、JADA Web Page（アスリート用）に掲載されています。
<http://www.realchampion.jp/>

競技者への血液検査に関する
ご指導の程、
ご協力よろしくお願い致します。

